



CLINIQUE  
VÉTÉRINAIRE  
des Hutins

# LE BULLETIN des HUTINS

Actualités et conseils de votre clinique vétérinaire

*L'été est là !*

N°3 - JUIN 2017

Le soleil, la chaleur, les vacances, les longues soirées, les barbecues... tout le monde est heureux en été, y compris nos compagnons qui profitent de plus longues balades, de sorties ou de vacances en famille ou entre amis, ou parfois de leurs copains en pension.

Il est donc grand temps de les préparer au mieux à cet été. Dans ce bulletin vous trouverez toutes les informations nécessaires : choix et réservation d'une pension, formalités administratives et conseils de santé en vue d'un séjour en pension ou d'un départ en vacances, conseils pour voyager sereinement avec votre animal, recommandations pour éviter de passer par la case «urgences vétérinaires».

Mais d'abord retrouvez en page 2 la suite de notre visite guidée : les coulisses de la clinique, avec dans ce numéro la visite de notre salle de préparation aux chirurgies.



## Actus

### Les diplômes

L'équipe des Hutins continue de se former en permanence. Nous sommes ainsi ravis de vous annoncer qu'Audélia et Anaël, assistantes à la clinique des Hutins, ont brillamment obtenu leur diplôme ASV du GIPSA\*. Elles devraient être suivies d'Aurélien et Catherine, qui eux débutent tout juste leur formation. Nous leur souhaitons à tous beaucoup de réussite !

\*Les formations GIPSA, dispensées par l'association APForm, sont les seules formations diplômantes en France au titre d'Auxiliaire Spécialisé Vétérinaire (ASV) reconnues par l'Etat.

*Bonne lecture !*



Audélia



Anaël

### Les renforts d'été



Dr Irène  
BULOT



Dr Andrea  
NEAGU



Dr Caroline  
GRONLIER

L'équipe vétérinaire des Hutins se renforce pendant les congés d'été et à l'occasion de deux congés maternités. Nous accueillerons ainsi trois nouveaux vétérinaires pour la période estivale : Dr Irène BULOT (du 10 Juillet au 10 Septembre), Dr Andrea NEAGU et Dr Caroline GRONLIER (de début Juillet à fin Décembre). Nous leur souhaitons la bienvenue !


# Les coulisses des Hutins

Visitez ensemble les coulisses de la clinique vétérinaire des Hutins.

## LA SALLE DE PRÉPARATION



examen sous anesthésie (certaines échographies ou radiographies, les scanners, les examens et nettoyages des oreilles...). Nous leur faisons une prise de sang pour leur bilan préopératoire, nous leur posons un cathéter puis, le moment venu, nous les endormons. D'abord avec une injection dans le cathéter pour les tranquiliser puis une deuxième pour les anesthésier. Ils sont ensuite intubés et placés sous oxygène et sous monitoring cardio-respiratoire. Si besoin ils sont tondues puis nettoyés avant d'être transférés en chirurgie ou dans les salles d'imagerie.



À la fin de leur anesthésie c'est également dans cette pièce que vos compagnons sont placés en cage de réveil, car il y a toujours quelqu'un pour les surveiller de près.

Une fois bien réveillés ils sont transférés au chenil ou en chatterie pour reprendre des forces avant de rentrer chez eux le soir et de vous retrouver pour un gros câlin !

Enfin les animaux nécessitant des soins intensifs sont hospitalisés ici, car ces cages sont équipées d'oxygène, de tapis chauffant, de pompes à perfusion, et des appareils de monitoring si besoin.

C'est une vaste salle centrale à fonctions multiples.

Elle nous permet tout d'abord de faire un soin, une prise de sang, un pansement pour les animaux que nous recevons en consultation. C'est donc ici que nous emmenons votre compagnon quand nous vous l'empruntons quelques instants car nous savons que nous y trouverons toujours un ASV pour nous aider.

Ensuite c'est ici que nous préparons les animaux en vue d'une chirurgie ou d'un

# Notre équipe

Vous avez encore du mal à retrouver les noms des membres de notre équipe? Voici un petit rappel !



Dr Laure MURAT



Dr Pierre-Antoine GERMAIN



Dr Thomas HUGUET



Dr Rachel BALLERY



Dr Laurence BAILLY



Dr Géraldine HAZART



Dr Justine GALAND



Dr Lucille LAMBINET



Dr Mathilde MILLET



Dr Hélène JOLY




Stéphanie



Karine



Christine



Laura



Aurélia



Audélia



Sophie



Dr Pauline NOEL




Dr Benjamin BEDEL



Dr Lise PILOD



Anaël



Aurélien



Élis



Frédérique



Florine



Tezcan



Mathieu




Valérie



Enisa



Catherine



Audrey



# Les conseils du trimestre

## VOYAGER AVEC SON ANIMAL

par le Dr  
Lucille  
LAMBINET



Les vacances approchent et vous souhaitez voyager avec votre chien ou votre chat ? Voici quelques conseils pour que le début des vacances avec votre compagnon se déroule le mieux possible.

### Voyage en avion ou à l'étranger



Si vous devez partir à l'étranger ou voyager en avion avec votre chien, chat ou furet, il est important de se renseigner sur les formalités à remplir plusieurs semaines

### La cage de transport

Nous vous conseillons d'utiliser des cages démontables, plus faciles à nettoyer et facilitant la manipulation de l'animal.

Afin d'habituer votre chat à cette caisse, vous pouvez lui apprendre le plus tôt possible à dormir dedans. Pour cela, il suffit de laisser la caisse ouverte ou démontée près d'une source de chaleur, avec une bonne couverture dedans, dans la pièce principale où vit le chat. Vous pouvez aussi appliquer à l'intérieur un spray de Feliway®.

Pour habituer le chien à sa caisse de transport, n'hésitez pas à lui montrer cette caisse dès son plus jeune âge et surtout à le faire jouer dedans, ou lui mettre sa gamelle ou des friandises pour qu'il n'ait pas peur d'y entrer.

avant le départ\*.

En effet pour tout passage de frontière, votre animal doit être identifié (avec une puce électronique), posséder un passeport, être vacciné contre la rage au moins 3 semaines avant le départ et avoir subi un examen clinique vétérinaire certifié sur le passeport.

Dans certains pays d'autres démarches sont nécessaires.

Pour savoir si vous n'avez rien oublié avant le départ, n'hésitez pas à contacter l'ambassade du pays concerné et les compagnies aériennes si vous voyagez en avion. Les assistants et vétérinaires de la Clinique Vétérinaire des Hutins, sauront également vous renseigner le plus précisément possible.



\*Pour plus de renseignements, vous pouvez consulter les sites suivants :


<https://www.service-public.fr/particuliers/vosdroits/N18944>

<https://www.blv.admin.ch/blv/fr/home/tiere.html>

### Voyage en voiture

Il existe différents moyens de protection commercialisés pour les animaux de compagnie, le plus fiable est la caisse de transport installée et bien calée dans le coffre ou sur le plancher de la voiture au pied des sièges passagers arrière. Cette caisse de transport assure la protection de votre compagnon et des autres passagers de la voiture.

Pour les grands chiens, il est possible d'utiliser une barrière de protection à mettre dans le coffre ou un harnais de sécurité avec deux attaches, à l'arrière du véhicule.



### Le jour J

A l'occasion d'un assez long trajet, mieux vaut ne pas trop donner à manger à votre animal avant le départ afin de limiter les vomissements.

Pour les animaux vraiment malades ou extrêmement stressés, il existe des médicaments possibles pour aider à améliorer le bien être de votre animal. Les assistants et vétérinaires de la clinique sont là pour vous conseiller.

## LA PENSION OU LA GARDE

Si vous estimez que le voyage risque d'être trop compliqué avec votre compagnon, la solution de la pension ou de la garde à domicile peut-être envisagée.

La garde a l'avantage de permettre à votre compagnon de rester dans un environnement connu, et donc de lui éviter un stress possible. Elle est souvent indiquée pour les chats, qui n'aiment pas changer leurs habitudes


et qui acceptent de demeurer seuls du moment qu'ils ont à leur disposition de la nourriture et de l'eau claire en quantité. Pour leur offrir de la compagnie, rien ne vaut en revanche la pension animalière. Les chiens en particulier seront ravis de passer leurs vacances sans vous avec leurs congénères. Mais n'oubliez pas de bien les maintenir à jour dans leurs vaccins et anti-parasitaires, ils sont obligatoires dans certaines pensions, et sont de toute façon

recommandés.

Si vous avez du mal à trouver une adresse, une liste de chenils, chatteries et gardes à domicile est disponible à l'accueil de la clinique.



# Trucs et astuces



Avec le Dr Benjamin BEDEL

## Le chien en été



Les beaux jours sont de retour et promettent de bons moments à partager avec vos compagnons à quatre pattes. Mais vous devez rester vigilant pour éviter les dangers de l'été !

La chaleur de la période estivale est très agréable pour nous mais peut être dangereuse pour les chiens. Une augmentation importante de la température corporelle ou « coup de chaleur » peut s'avérer très grave, elle peut survenir rapidement et entraîne le décès de l'animal dans près de 50% des cas ! Le coup de chaleur touche principalement les chiens de grande taille, les races à museau court comme les bouledogues ou les boxers mais également les chiens âgés, en surpoids ou cardiaques. Contrairement à l'être humain, les chiens n'ont que peu de glandes sudoripares; ils halètent donc pour abaisser leur température, mais cela peut être insuffisant en cas de grande chaleur. Il ne faut jamais laisser votre compagnon dans une voiture en plein soleil même avec les fenêtres entrouvertes ! Lors de vos déplacements en voiture avec lui, ouvrez grand vos fenêtres ou mettez la climatisation. Evitez de le laisser en plein soleil aux heures les plus chaudes, et pensez à le mouiller régulièrement et abondamment au cours de la journée, surtout s'il joue beaucoup dans le jardin ou lors des grandes promenades.

# Le conseil de l'ASV

Avec Frédérique


## Partir en voiture avec son chien



Prendre votre voiture est le choix le plus judicieux pour votre compagnon à quatre pattes. Car il est possible de s'arrêter pour le laisser sortir (toujours en laisse), faire ses besoins (n'oubliez pas les petits sacs !) et se désaltérer (toujours avoir de l'eau dans la voiture).

Pour votre sécurité et celle de votre chien, ne laissez pas votre chien libre dans le véhicule. En cas de choc à 50km/h un petit chien de 10 kg qui n'est pas attaché devient un projectile de 250kg qui va traverser l'habitacle de votre voiture ! Harnais de sécurité ou ceinture pour chien, cage de transport calée entre le siège avant et le siège arrière ou fixée dans le coffre (si celui-ci n'est pas un coffre fermé), les solutions sont nombreuses.

Pour éviter que le chien ne vomisse en voiture, il est préférable de ne rien lui donner à manger deux ou trois heures avant le départ. Protégez soigneusement les sièges, mais le mieux est une cage de transport dont la hauteur ne lui permette pas de se tenir debout (il sera moins malade couché) et cela évitera de salir votre véhicule. Vous pouvez également lui administrer un anti-stress prescrit par votre vétérinaire ou de l'homéopathie pour le mal des transports.



## Jeu

### Oukilé ?

Saurez-vous trouver quel animal se cache dans cette image ? Réponse dans notre prochain numéro.

Solution du numéro 2: le chat



Clinique Vétérinaire des HUTINS  
7, Av. Napoléon III  
74160 Saint-Julien en Genevois  
04 50 49 14 12



Cabinet médico-chirurgical de La Drize  
115 Route du Fer À Cheval, 74160  
Collonges-sous-Salève  
04 50 82 09 85



Retrouvez-nous sur Facebook

LE BULLETIN  
des  
HUTINS

A retrouver  
dans votre clinique

[www.clinique-veterinaire-des-hutins.com](http://www.clinique-veterinaire-des-hutins.com)